



PANJI / PANDION / GYM



UIAA

EN 12277: 2015 + A1: 2018 Type C



WARNING / ATTENTION

Activities involving the use of this equipment are inherently dangerous. You are responsible for your own actions and decisions.

Before using this equipment, you must:
- Read and understand all Instructions for Use.
- Get specific training in its proper use.
- Become acquainted with its capabilities and limitations.
- Understand and accept the risks involved.



FAILURE TO HEED ANY OF THESE WARNINGS MAY RESULT IN SEVERE INJURY OR DEATH.

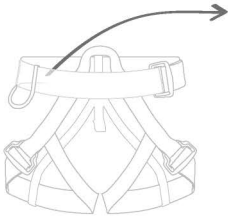
Les activités impliquant l'utilisation de cet équipement sont par nature dangereuses. Vous êtes responsable de vos actes, de vos décisions et de votre sécurité.

Avant d'utiliser cet équipement, vous devez :
- Lire et comprendre toutes les instructions d'utilisation.
- Vous former spécifiquement à l'utilisation de cet équipement.
- Vous familiariser avec votre équipement, apprendre à connaître ses performances et ses limites.
- Comprendre et accepter les risques induits.



LE NON-RESPECT D'UN SEUL DE CES AVERTISSEMENTS PEUT ÊTRE LA CAUSE DE BLESSURES GRAVES OU MORTELLES.

Traceability and markings Traçabilité et marquage



i. PANDION
Serial N° /
N° de série:
m



iii. PETZL
FR-38920 Croiles
Cidex 105A
France
Tel: +33 (0)4 76 92 09 00
PETZL.COM

a. CE **b.** 0082
APAVE Exploitation France SAS
6 Rue du Général Audran
92412 Courbevoie cedex - France
N°0082

a. **b.** CE 0082

j. UK
CA
0120

k. EN 12277
type C

l. EN 12277
type C

DoubleBack

Close / Fermer



Polyester

e. Individual number / Numéro individuel
YY M 0000000 000



PETZL.COM Latest version / Dernière version

i Other languages / Autres langues

i+ Technical tips / Conseils techniques

Q PPE checking / Fiche de contrôle EPI

Warning symbols / Panneaux d'alertes

(1) (2) (3) (4)

PETZL
FR-38920 Croiles
Cidex 105A
PETZL.COM
ISO 9001
© 2023 Petzl Distribution

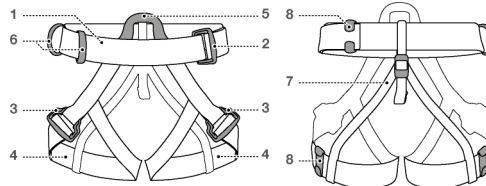


Sustaining our Community
Au service de la Communauté
FONDATION-PETZL.ORG

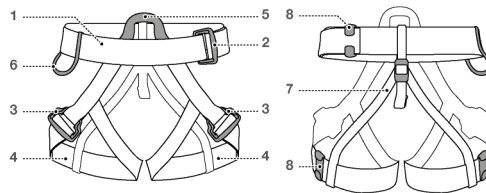
1. Field of application (text part) Champ d'application (partie texte)

2. Nomenclature

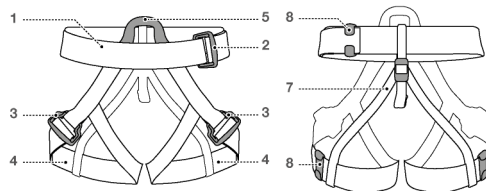
PANJI



PANDION



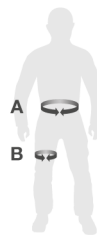
GYM



3. Inspection, points to verify (text part) Contrôle, points à vérifier (partie texte)

4. Compatibility (text part) Compatibilité (partie texte)

Tailles / Sizes



A
< 120 cm
< 47 inch

B
< 75 cm
< 29,5 inch



This product is compliant with the Regulation 2016/425 on Personal Protective Equipment as brought into UK law and amended. Ce produit est conforme au règlement 2016/425 sur les équipements de protection individuelle tel que transposé en droit britannique et modifié.

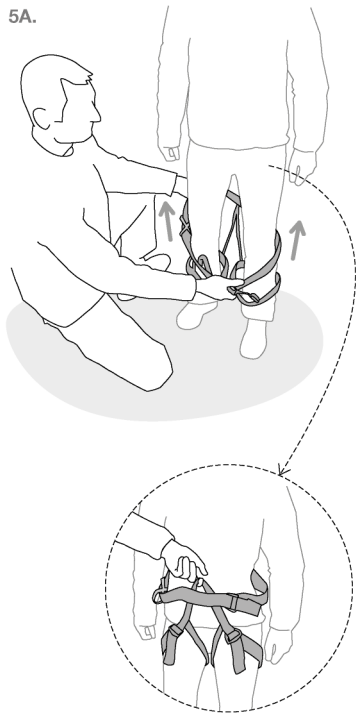
Approved body performing the UKCA type examination and the production control of this PPE :
Organisme approuvé intervenant pour l'examen UKCA de type et le contrôle de production de cet EPI :

SGS United Kingdom Ltd
Inward Way
Rossmore Business Park
Elesmere Park, Cheshire, CH65 3EN
United Kingdom
N° 0120

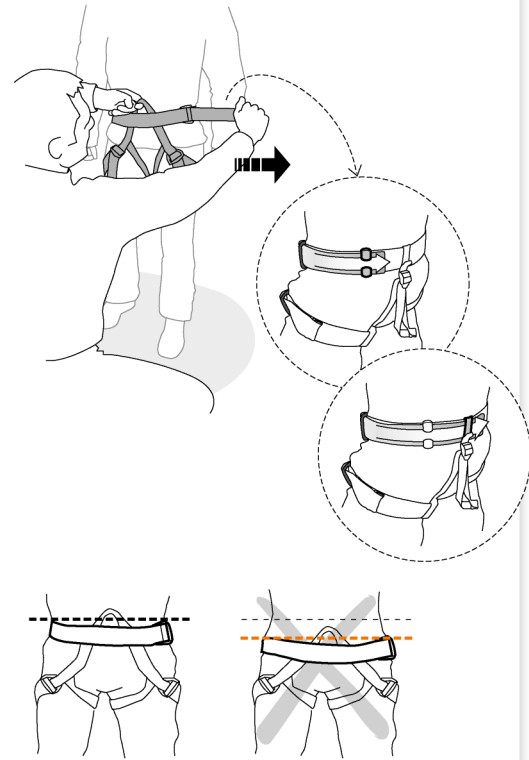
Authorized Representative in UK : PETZL
UK Agency, Unit 3-7, Tebay Business
Park, Old Tebay, Penrith, CA10 3SS,
United Kingdom

5. How to put on and fasten the harness
 Mise en place et fermeture du harnais

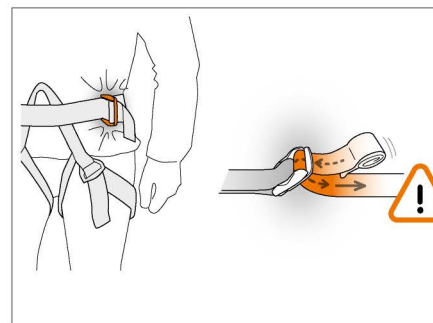
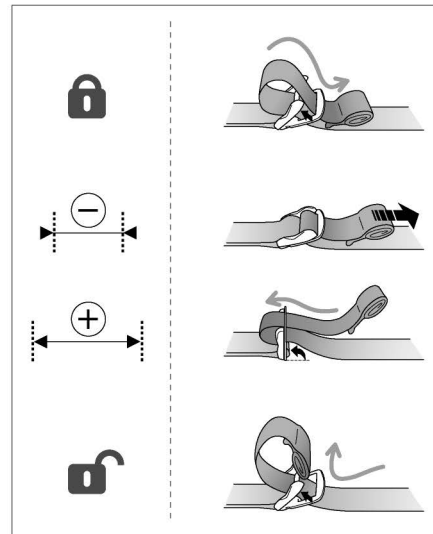
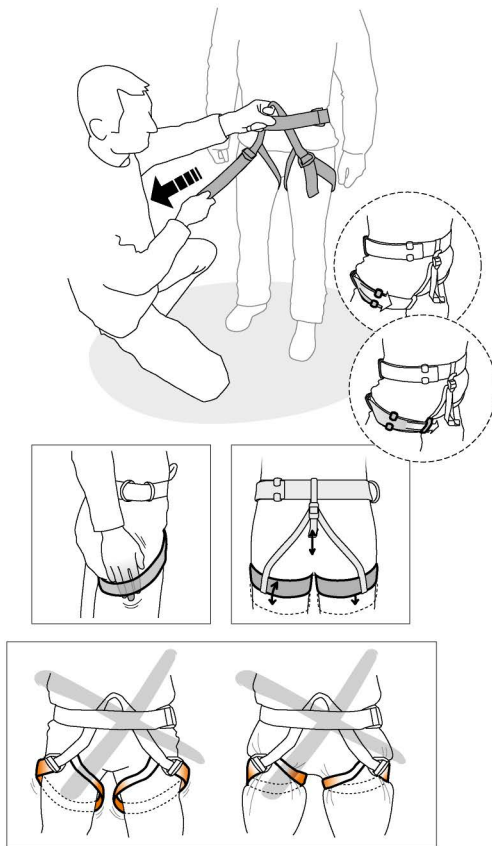
5A.



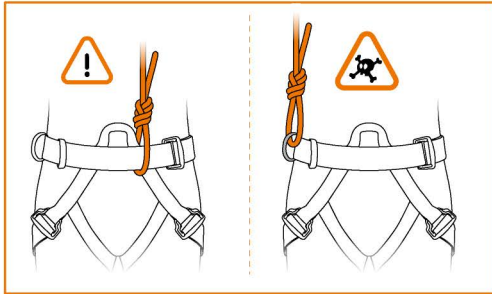
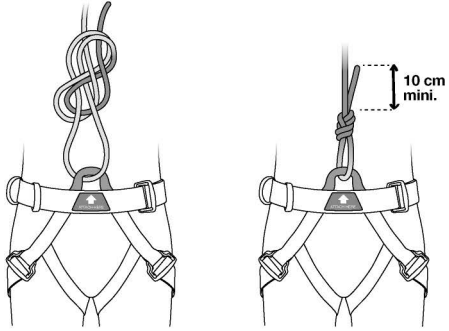
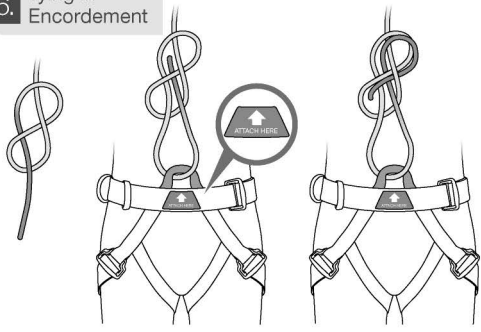
5B.



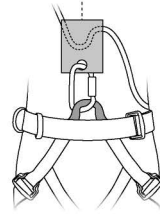
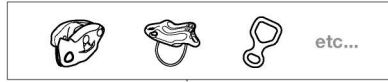
5C.



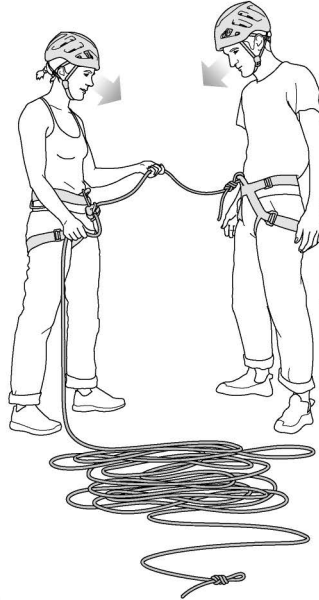
6. Tying in
Encordement



7. Installing a belay system
Mise en place du système d'assurage

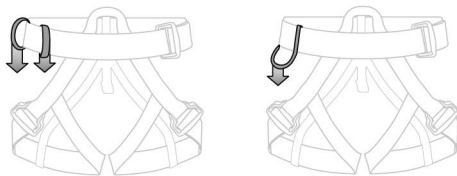


Do a "PARTNER CHECK"
Effectuer un "PARTNER CHECK"



8. Attaching the lanyard (text part)
Fixation de la longe (partie texte)

Equipment loops
Porte-matériels



5 kg
maxi.

9. Additional information
Informations complémentaires

A. Lifetime / Durée de vie

Serial n° / n° de série
10 years
ans

B. Markings
Marquage



C. Acceptable T°
T° tolérées

+ 80°C / + 176°F
- 40°C / - 40°F


D. Precautions for use / Précautions d'usage



E. Cleaning - Disinfection / Nettoyage - Désinfection



F. Drying / Séchage



G. Storage - Transport
Stockage - transport



I. Modifications - Repairs
Modifications - Réparations



J. FAQ - Contact
Questions - Contact



คู่มือการใช้งานนี้ อธิบายให้ทราบถึงวิธีการใช้อุปกรณ์อย่างถูกต้อง ได้รับความปลอดภัยทางเทคนิคและการใช้งาน

เครื่องหมายคำเตือนใดบอกให้คุณทราบถึงอันตรายบางส่วนที่อาจเกิดขึ้นจากการใช้งานของอุปกรณ์ แต่ไม่อาจบอกทั้งหมด ตรวจสอบที่ Petzl.com เพื่อหาข้อมูลเพิ่มเติมล่าสุด

เป็นความรับผิดชอบของคุณในการมีระดับรู้ค่าเตือนและการใช้อุปกรณ์อย่างถูกต้อง ข้อผิดพลาดในการใช้อุปกรณ์จะทำให้เกิดอันตราย ดัดคอ Petzl หรือตัวแทนจำหน่ายมีข้อสงสัย หรือไม่เข้าใจขอความช่วยเหลือในคู่มือนี้

1. ส่วนที่เกี่ยวข้องกัน

อุปกรณ์นี้เป็นอุปกรณ์ป้องกันกันส่วนบุคคล (PPE) ใช้สำหรับยังชีพการกสายรัดสะโพกเพื่อการปีนหน้าผาและไต่ภูเขา ออกแบบมาเฉพาะเพื่อใช้สำหรับปีนหน้าผาและกิจกรรมผจญภัย อุปกรณ์นี้จะต้องไม่ใช้รับน้ำหนักเกินกว่าที่ระบุไว้หรือไม่นำไปใช้ในวัตถุประสงค์อย่างอื่นนอกเหนือจากที่ได้ถูกออกแบบมา

ความรับผิดชอบ

คำเตือน
กิจกรรมที่เกี่ยวข้องกับการใช้อุปกรณ์นี้เป็นสิ่งที่อันตราย ผู้ใช้ต้องมีความรับผิดชอบต่อการกระทำที่ตัดสินใจและความปลอดภัย

ก่อนการใช้งานทุกครั้ง จะต้อง

- อ่านและทำความเข้าใจคู่มือการใช้งาน
- การฝึกฝนโดยเฉพาะเพื่อการใช้งานที่ถูกต้อง
- ให้ความสำคัญกับความสามารถและข้อจำกัดในการใช้งานของมัน
- เข้าใจและยอมรับความเสี่ยงที่เกี่ยวข้อง

การขาดความระมัดระวังและละเลยต่อข้อมูลนี้ อาจมีผลให้เกิดการบาดเจ็บสาหัสหรืออาจถึงแก่ชีวิต

อุปกรณ์นี้จะต้องถูกใช้งานโดยผู้ที่มีความสามารถเพียงพอและมีควมรับผิดชอบหรือไว้ในสถานที่ที่ผู้ที่มีความรับผิดชอบโดยตรงหรือควบคุมโดยผู้เชี่ยวชาญ เป็นความรับผิดชอบของผู้ใช้งานคู่มือการใช้งาน การตัดสินใจควบคุมความปลอดภัย และยอมรับในผลที่เกิดขึ้นจากวิธีการนั้น ไม่ควรใช้อุปกรณ์นี้ถ้าคุณไม่สามารถ หรือไม่อยู่ในสถานะที่จะรับผิดชอบความเสี่ยงที่จะเกิดขึ้นหรือไม่เข้าใจขอความช่วยเหลือในการใช้งาน

ขึ้นอยู่กับโรงงานที่จะเตรียมการความช่วยเหลือในกรณีที่เกิดประสพความยุ่งยากในขณะใช้งานอุปกรณ์นี้ดู

2. ชื่อของส่วนประกอบ

(1) สายรัดรอบคอ (2) หัวเข็มขัดปรับสายรัดรอบคอ (3) หัวเข็มขัดปรับห่วงรัดขา (4) ห่วงรัดขา (5) จุดผูกยึด (6) ห่วงคล้องอุปกรณ์ (ไม่มีในรุ่นGYM) (7) สายยึดยึดห่วงรัดขา (8) พลาสติคสำหรับสอดเก็บวัสดุพัน โพลีเอสเตอร์ เหล็ก (หัวเข็มขัด รุ่น PANDION และ GYM) สแตนเลส (หัวเข็มขัดรุ่น PANJI)

3. การตรวจสอบ จุดที่ต้องตรวจสอบ

Petzl แนะนำให้ทำการตรวจสอบอย่างละเอียดอย่างน้อย ทุก 12 เดือน ทำตามขั้นตอนที่แสดงไว้ที่ Petzl.com/ppe ฉบับที่ผลการตรวจสอบที่อุปกรณ์ ในแบบฟอร์มการตรวจเช็ค PPE

ก่อนการใช้งานแต่ละครั้ง

ตรวจสอบสายรัดที่จุดผูกยึด ที่หัวเข็มขัดปรับตำแหน่ง และที่จุดยึดยึดกัน

ตรวจสอบร่องรอยตัดขาด ขีดขูด การพองบวมและเสียหายจากการใช้งาน จากความร้อน และการถูกสัมผัสกับสารเคมี โดยเฉพาะอย่างยิ่งการตรวจสอบรอยตัดขาด หรือเส้นคายหลุดลุ่ย

ตรวจสอบว่า หัวเข็มขัดปรับขนาดสายรัด ใช้งานได้อย่างถูกต้อง

ระหว่างการใช้งาน

ตรวจสอบอยู่เสมอว่า หัวเข็มขัดปรับสายรัด ใดสอดครีวไว้ข้างถูกต้อง

เป็นเรื่องสำคัญอย่างยิ่งที่ต้องตรวจสอบสภาพของอุปกรณ์อยู่เป็นประจำ และการต่อเชื่อมอุปกรณ์เข้ากับอุปกรณ์ตัวอื่นในระบบ แน่ใจว่าทุกชิ้นส่วนของอุปกรณ์อยู่ในตำแหน่งที่ถูกต้องกับชิ้นส่วนอื่น

4. ความเข้ากันได้

ตรวจสอบว่าอุปกรณ์นี้ สามารถใช้งานเข้ากันได้กับอุปกรณ์อื่นในระบบที่เกี่ยวข้องกัน (เข้ากันได้คือ = ใช้งานควบคู่กันได้โดยอัตโนมัติ)

อุปกรณ์ที่นำมาใช้งานร่วมกับสายรัดสะโพก จะต้องสอดคล้องกับข้อกำหนดมาตรฐานที่ใช้บังคับในแต่ละประเทศ (เช่น EN 12275 เป็นมาตรฐานเกี่ยวกับตัวล็อกเชื่อมต่อ)

5. การติดตั้งสายรัดสะโพก

ก่อนสวมใส่ กางสายรัดสะโพกและปลดหัวเข็มขัดสายรัดเอาออก

สอดปลายสายรัดส่วนเกินเข้าในแถบพลาสติกเก็บสายรัดเพื่อหลีกเลี่ยงอุบัติเหตุจากการเลื่อนหลุดของหัวเข็มขัดเสมอ

หวนผูกยึด ต่อกันอยู่ที่ตำแหน่งตรงกลาง

สายรัดสะโพกที่เปื่อยฉีกและมีน้ำแข็งเกาะ จะขัดต่อการปรับขนาด

การปรับขนาดและทดสอบการขึ้นขึง

ในสภาพแวดล้อมที่ปลอดภัย เคลื่อนไหวไปรอบ ๆ และห้อยตัวในสายรัดจากจุดผูกยึด

เพื่อเช็คสายรัดให้ความรู้สึกสบายและได้ปรับขนาดที่เหมาะสมแล้ว

6. การผูกยึด

ผูกยึดที่หัวผูกยึด ตรวจสอบระบบเงื่อนที่ผูกยึด ก่อนเริ่มปีนทุกครั้ง

7. การติดตั้งระบบบีเลย์

ติดตั้งระบบบีเลย์ ที่หัวผูกยึดด้วยคาร์ปในแนวรูปแบบประตูล็อก ตรวจสอบเช็คตัวคาร์ปในแนวเปิดและล็อกแล้ว และรองรับน้ำหนักที่คานแกนหลักของมัน

8. การติดยึดเชือกสั้นดูดซับแรง

ติดยึดเชือกสั้นดูดซับแรงเข้ากับจุดผูกยึดตามคู่มือการใช้งานจากโรงงานผู้ผลิต

9. ข้อมูลเพิ่มเติม

อุปกรณ์นี้ผลิตตามข้อกำหนด (EU) 2016/425 ในเรื่อง อุปกรณ์ป้องกันกันส่วนบุคคล EU รายละเอียดขอรับรอมมาตรฐาน สามารถหาได้ที่ Petzl.com

ความยกเลิกการใช้อุปกรณ์เมื่อไร

ขอควรระวัง ในกิจกรรมที่มีการใช้อุปกรณ์อย่างรุนแรงอาจทำให้อุปกรณ์ต้องถูกเลิกใช้แม้หลังจากการใช้งานเพียงครั้งเดียวทั้งนี้ ขึ้นอยู่กับชนิดของการใช้งานและสภาพแวดล้อมของการใช้ (สภาพที่แจ้งขอทราบ สถานที่ใกล้ทะเล ขอบมุมที่แหลมคม สภาพอากาศที่รุนแรง สารเคมี ฯลฯ)

อุปกรณ์จะต้องเลิกใช้ เมื่อ

- มีอายุเกินกว่า 10 ปี สำหรับผลิตภัณฑ์ พลาสติค หรือสังกะ
- ใดเคยมีการตกกระชากอย่างรุนแรง (หรือเกินขีดจำกัด)
- เมื่อไม่ผ่านการตรวจเช็คสภาพ เมื่อมีข้อสงสัยหรือไม่แน่ใจ
- เมื่อไม่ทราบถึงประวัติการใช้งานมาก่อน
- เมื่อครุ่น ลาสต์จากการเปลี่ยนกฎเกณฑ์มาตรฐานเทคนิค หรือ ความเข้ากันไม่ได้กับอุปกรณ์อื่น
- ทำลายอุปกรณ์เพื่อป้องกันการนำกลับมาใช้อีก

สัญลักษณ์

A. อายุการใช้งาน 10 ปี - B. เครื่องหมาย - C. สภาพภูมิอากาศ ที่สามารถใช้งานได้ - D. ขอควรระวังการใช้งาน (คำเตือน การสัมผัสถูกสารเคมี อาจทำให้สายรัดสะโพกเสียหายได้) - E. การที่ความสะอาด/ฉาบเชื้อโรค - F. การทำเหมือง - G. การเก็บรักษา/การขนส่ง (ใส่ถุงคลุมที่จัดมาให้ ในการขนย้ายสายรัดสะโพก) - H. การดัดแปลงเพิ่มเติม/การซ่อมแซม (ภายนอกโรงงาน Petzl เป็นขอห้ามมิให้กระทำ ยกเว้น ในส่วนที่ใช่ทดแทน) - I. คำเตือนคิดค

อุปกรณ์มีการรับประกันเป็นเวลา 3 ปี

เกี่ยวกับตัวดูดิบหรือความบกพร่องจากการผลิต ข้อยกเว้นจากการรับประกัน การชำรุดบกพร่องจากการใช้งานตามปกติ ปฏิกริยาจากสารเคมี การแก้ไขดัดแปลง การเก็บรักษาไม่ถูกวิธี มาตรการดูแล การนำไปใช้งานที่นอกเหนือจากที่อุปกรณ์ได้ถูกออกแบบไว้

เครื่องหมายคำเตือน

1. สถานการณ์เสี่ยงที่จะเกิดขึ้นอันตรายบาดเจ็บสาหัส หรือ เสียชีวิต 2. แสดงให้เห็นถึงความเสี่ยงต่อการเกิดอุบัติเหตุ หรือ การบาดเจ็บ 3. ข้อมูลสำคัญที่เกี่ยวข้องกับประสิทธิภาพในการใช้งาน หรือคุณสมบัติของอุปกรณ์ 4. ความเข้ากันไม่ได้ของอุปกรณ์

เครื่องหมายและข้อมูล

a. มีคุณสมบัติตามข้อกำหนดของอุปกรณ์ PPE โดยเฉพาะที่บอกถึงการทดลองผ่านมาตรฐาน EU - b. หมายเลขระบุที่ผ่านการทดสอบที่ใช้ในการควบคุมการผลิตของ PPE นี้ - c. การสืบมาตรฐาน ข้อมูลแหล่งกำเนิด - d. ขนาด - e. หมายเลขลำดับ - f. ปีที่ผลิต - g. เดือนที่ผลิต - h. หมายเลขลำดับการผลิต - i. หมายเลขกำกับตัวอุปกรณ์ - j. มาตรฐาน - k. อานภูมิการใช้งานโดยละเอียด - l. ข้อมูลระบุรุ่น - m. ที่อยู่ของโรงงานผู้ผลิต - n. วันที่ของการผลิต (เดือน/ปี)